

BENCHMARKING 2006

Dr. Max Mustermann

EINNAHMEN	Dr. Max Mustermann		Ø Allgemeinmedizin		Abweichung zum Ø	
		%		%		%
Honorare Krankenkassen	190,1	75,4%	218,0	77,9%	-27,9	-12,8%
Honorare Privat-Ordination	61,5	24,4%	51,8	18,5%	9,6	18,6%
Sonstige Einnahmen	0,0	0,0%	4,7	1,7%	-4,7	-100,0%
Rückvergütung Wohlf.fonds	0,6	0,2%	2,7	1,0%	-2,2	-79,6%
Vergütung aus Anlagenabgängen	0,0	0,0%	2,5	0,9%	-2,5	-100,0%
Summe Einnahmen	252,1	100,0%	279,7	100,0%	-27,6	-9,9%

AUSGABEN	Dr. Max Mustermann		Ø Allgemeinmedizin		Abweichung zum Ø	
		%		%		%
Fremdleistungen (Labor, Vertretungen)	28,6	11,3%	8,8	3,1%	19,8	224,7%
Ordinationsbedarf	18,3	7,3%	26,1	9,3%	-7,8	-29,9%
Personal	42,1	16,7%	47,5	17,0%	-5,4	-11,3%
Sonstige Ausgaben	63,9	25,4%	70,7	25,3%	-6,8	-9,6%
<i>Raumkosten, Ordination, Reinigung</i>	9,7	3,8%	13,5	4,8%	-3,8	-27,9%
<i>Kommunikation (Telefon, Internet)</i>	1,2	0,5%	3,1	1,1%	-1,9	-61,5%
<i>Büromaterial, Fachliteratur, Porto</i>	0,9	0,4%	1,7	0,6%	-0,8	-44,9%
<i>Reparatur, Instandhaltung</i>	2,7	1,1%	2,6	0,9%	0,2	7,8%
<i>EDV Kosten</i>	0,9	0,4%	2,0	0,7%	-1,0	-52,6%
<i>Beratungsaufwand</i>	5,1	2,0%	4,6	1,7%	0,5	10,2%
<i>Pflichtversicherung</i>	14,9	5,9%	9,5	3,4%	5,4	56,5%
<i>Betriebsversicherung</i>	2,0	0,8%	2,4	0,9%	-0,4	-16,3%
<i>Ärztelkammerbeiträge, Mitgliedsbeiträge</i>	19,2	7,6%	19,7	7,0%	-0,4	-2,1%
<i>KFZ-Kosten inkl. Leasing</i>	5,7	2,3%	6,3	2,3%	-0,6	-10,2%
<i>Fahrtkosten</i>	0,0	0,0%	0,1	0,0%	-0,1	-100,0%
<i>Geräteleasing</i>	0,0	0,0%	0,9	0,3%	-0,9	-100,0%
<i>Fortbildung, Kongresse</i>	0,7	0,3%	1,2	0,4%	-0,4	-37,1%
<i>Werbung, Inserate</i>	0,0	0,0%	0,7	0,2%	-0,7	-100,0%
<i>Übrige Ausgaben</i>	0,6	0,2%	1,2	0,4%	-0,7	-54,3%
<i>Umsatzsteuer</i>	0,0	0,0%	1,0	0,4%	-1,0	-100,0%
<i>Berufskleidung</i>	0,2	0,1%	0,2	0,1%	0,0	-17,2%
Abschreibung inkl. GwG	5,4	2,2%	12,3	4,4%	-6,9	-55,8%
Finanzierungsaufwand	6,4	2,5%	3,9	1,4%	2,5	65,4%

0,0%

Summe Aufwand	164,7	65,3%	169,2	60,5%	-4,5	-2,7%
----------------------	--------------	--------------	--------------	--------------	-------------	--------------

ORDINATIONSERGEBNIS	Dr. Max Mustermann		Ø Allgemeinmedizin		Abweichung zum Ø	
		%		%		%
ERGEBNIS	87,4	34,7%	110,5	39,5%	-23,1	-20,9%

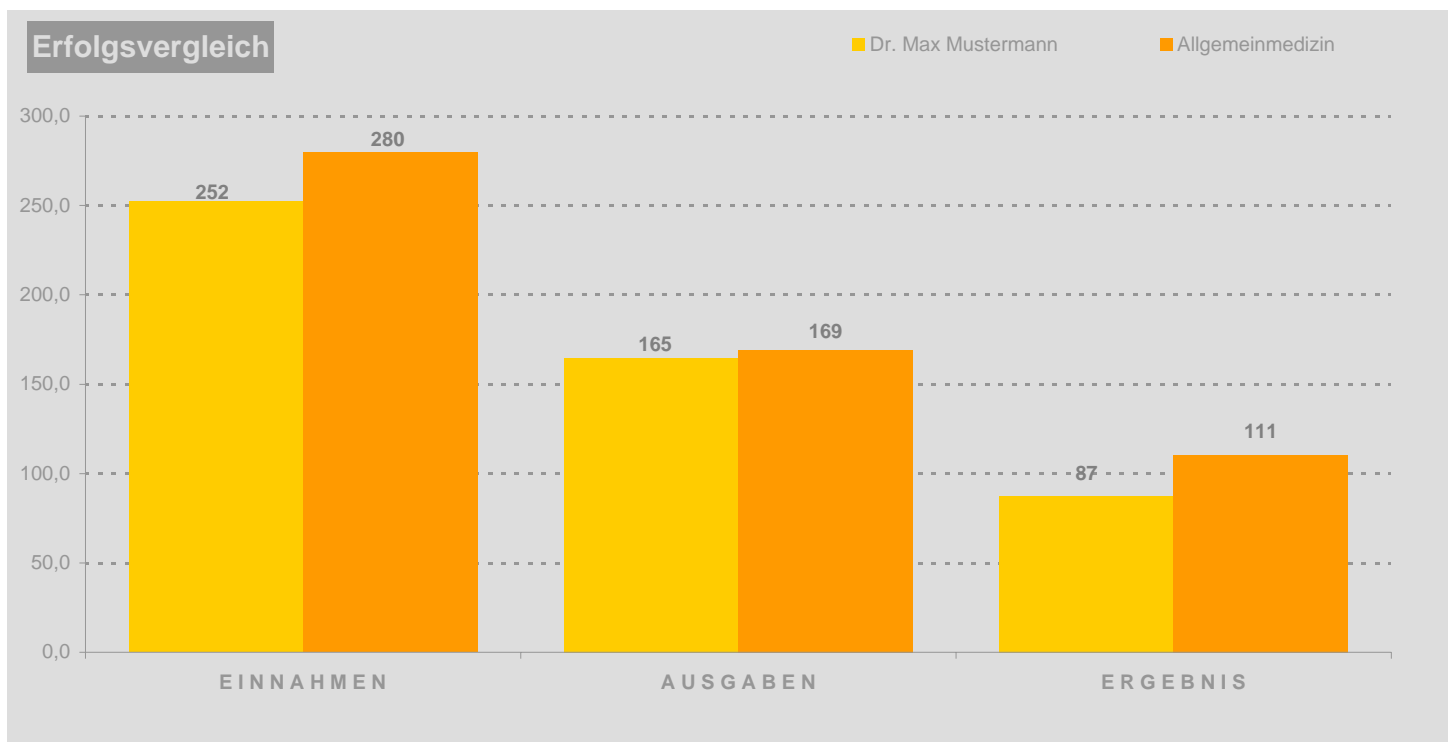
KENNZAHLEN

Dr. Max Mustermann (Alle Beträge in 1.000 Euro)

Einnahmen Kennzahlen	Dr. Max Mustermann	Ø Allgemeinmedizin	
Anteil der Gesamtkosten an den Einnahmen	65%	60%	
Gewinnanteil	35%	40%	
Anteil der Fremdleistungen und Ord.bedarf an den Einnahmen	19%	12%	
Anteil der Personalkosten an den Einnahmen	17%	17%	
Anteil der Sonstigen Ausgaben an den Einnahmen	25%	25%	
Anteil der Abschreibung an den Einnahmen	2%	4%	
Anteil des Finanzierungsaufwand an den Einnahmen	3%	1%	
Anteil Erlöse Krankenkasse	76%	81%	
Anteil Erlöse Privat	24%	19%	

GRAFIK ERFOLGSVERGLEICH

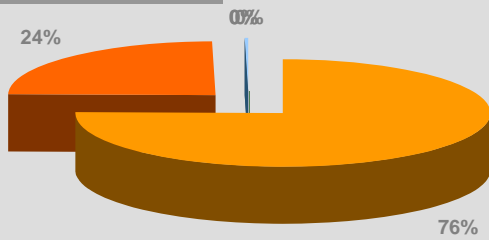
Dr. Max Mustermann (Alle Beträge in 1.000 Euro)



GRAFIK EINNAHMEN

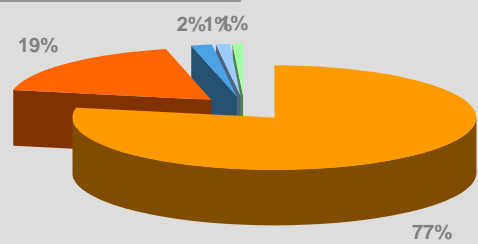
Dr. Max Mustermann (Alle Beträge in 1.000 Euro)

EINNAHMEN ORDINATION



- Honorare Krankenkassen
- Honorare Privat-Ordination
- Sonstige Einnahmen
- Rückvergütung Wohlf.fonds
- Vergütung aus Anlagenabgängen

EINNAHMEN BENCHMARK



- Honorare Krankenkassen
- Honorare Privat-Ordination
- Sonstige Einnahmen
- Rückvergütung Wohlf.fonds
- Vergütung aus Anlagenabgängen

GRAFIK ERGEBNISSTRUKTUR

Dr. Max Mustermann (Alle Beträge in 1.000 Euro)

Ergebnisstruktur

- Gewinnanteil
- Anteil der Abschreibung an den Einnahmen
- Anteil des Finanzierungsaufwand an den Einnahmen
- Anteil der Sonstigen Ausgaben an den Einnahmen
- Anteil der Personalkosten an den Einnahmen
- Anteil der Fremdleistungen und Ord.bedarf an den Einnahmen

