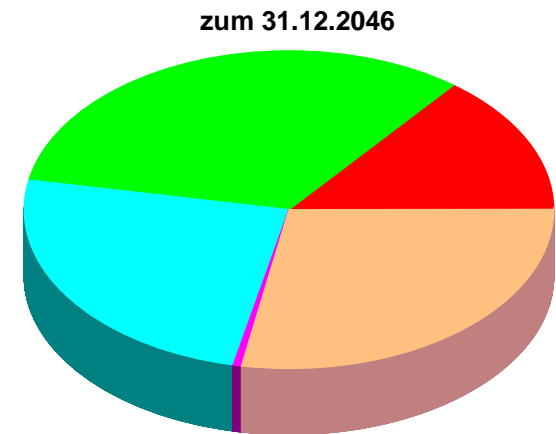
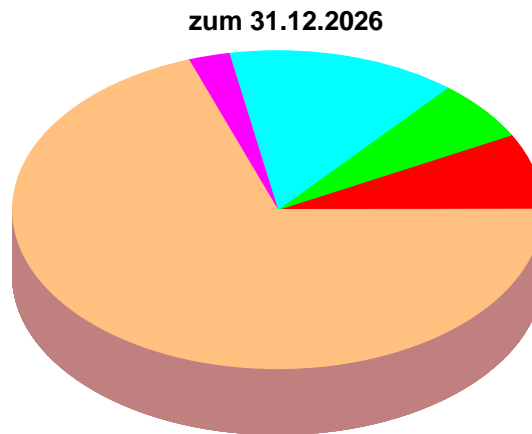
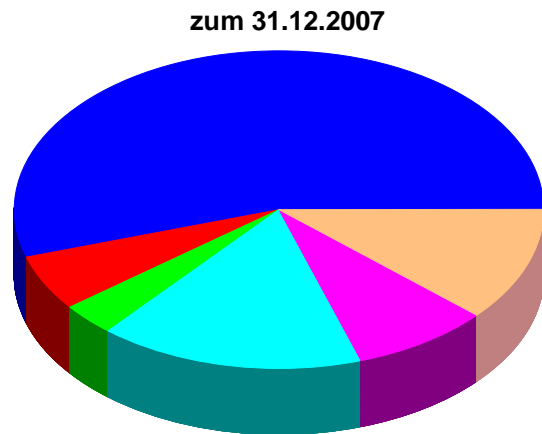




### Vergleich der positiven Nettovermögensanteile



	EUR	%(+)
■ betriebliches Vermögen	950.860	54.87
■ Vermiet. und Verpacht.	98.530	5.69
■ Kapitalvermögen	57.524	3.32
■ Eigenheime	280.000	16.16
■ sonst. Vermögensggst.	145.000	8.37
■ Sonstige	200.990	11.60
<b>Nettovermögen</b>	<b>1.732.904</b>	<b>100.00</b>

	EUR	%(+)
■ betriebliches Vermögen	0	0.00
■ Vermiet. und Verpacht.	155.546	7.78
■ Kapitalvermögen	122.003	6.10
■ Eigenheime	280.000	14.01
■ sonst. Vermögensggst.	50.161	2.51
■ Sonstige	1.391.291	69.60
<b>Nettovermögen</b>	<b>1.999.001</b>	<b>100.00</b>

	EUR	%(+)
■ betriebliches Vermögen	0	0.00
■ Vermiet. und Verpacht.	162.486	14.29
■ Kapitalvermögen	372.610	32.77
■ Eigenheime	280.000	24.63
■ sonst. Vermögensggst.	5.415	0.48
■ Sonstige	316.539	27.84
<b>Nettovermögen</b>	<b>1.137.050</b>	<b>100.00</b>